

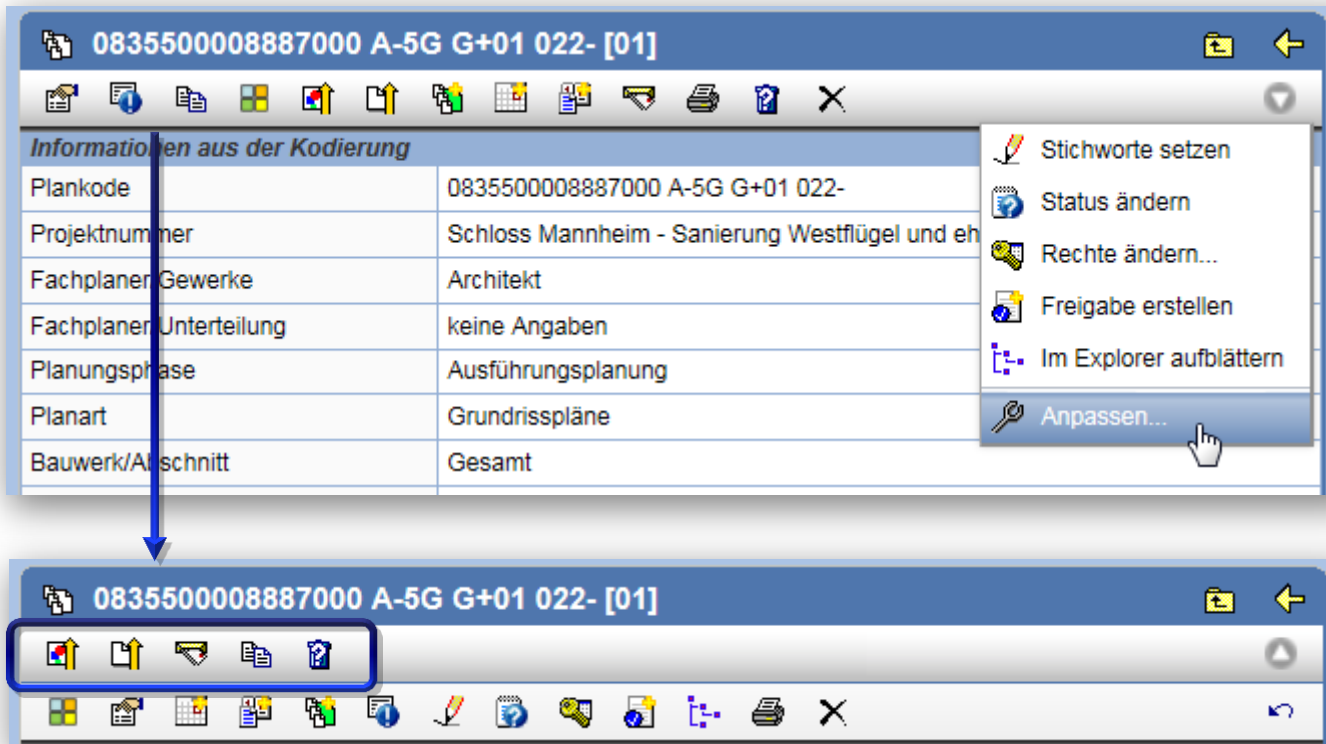
# PlanTeam-SPACE

–

## Neuerungen Version 8.09 bis 9.01

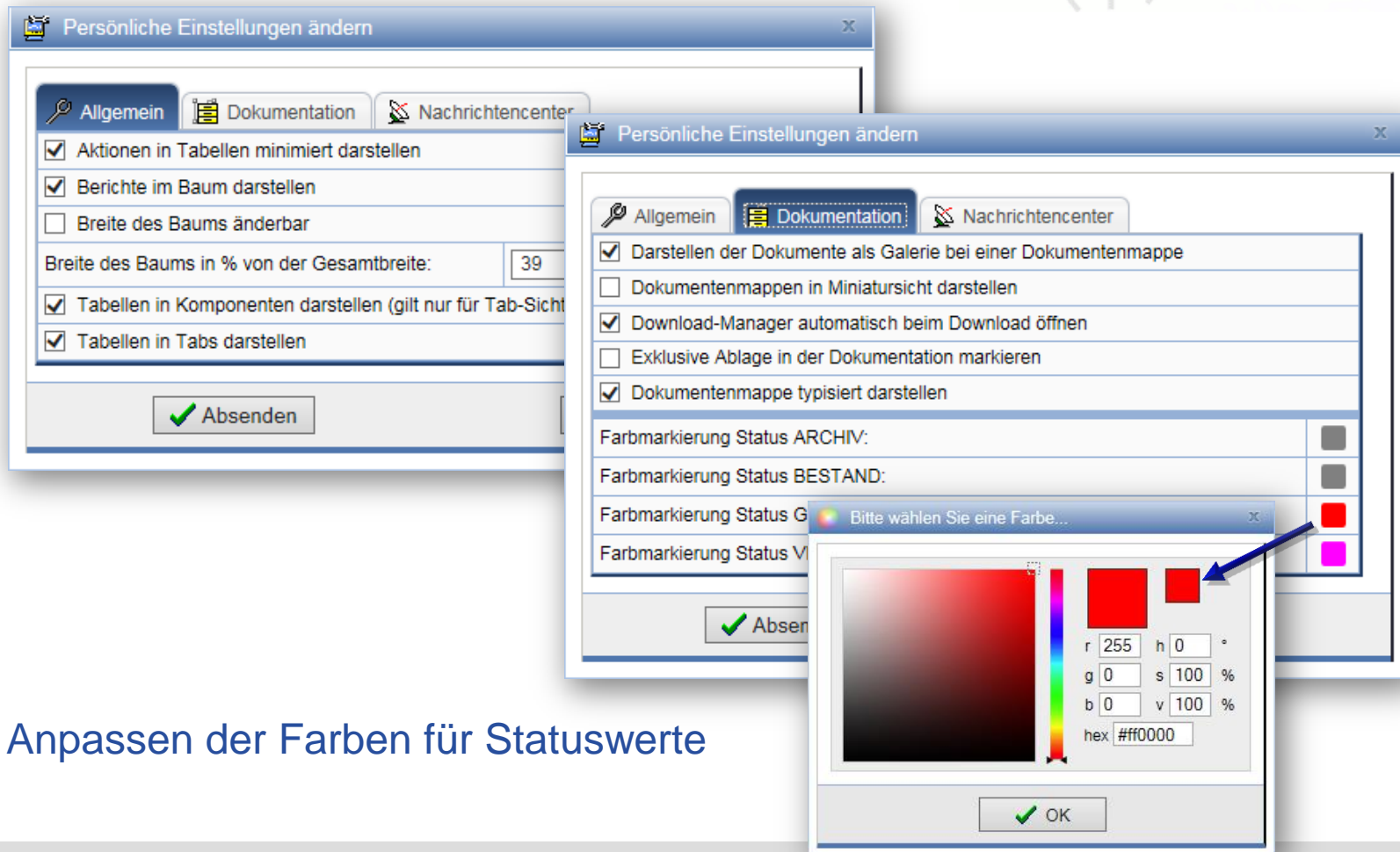
# Darstellung Anpassen - Aktionen

- Die angezeigten Aktionen auf den Eigenschaften-Seiten können persönlich angepasst werden.



# Persönliche Einstellungen (1)

- Überarbeitung der Darstellung der persönlichen Einstellungen.



Persönliche Einstellungen ändern

Allgemein Dokumentation Nachrichtencenter

- Aktionen in Tabellen minimiert darstellen
- Berichte im Baum darstellen
- Breite des Baums änderbar
- Breite des Baums in % von der Gesamtbreite:
- Tabellen in Komponenten darstellen (gilt nur für Tab-Sicht)
- Tabellen in Tabs darstellen

✓ Absenden

Persönliche Einstellungen ändern

Allgemein Dokumentation Nachrichtencenter

- Darstellen der Dokumente als Galerie bei einer Dokumentenmappe
- Dokumentenmappen in Miniaturansicht darstellen
- Download-Manager automatisch beim Download öffnen
- Exklusive Ablage in der Dokumentation markieren
- Dokumentenmappe typisiert darstellen

Farbmarkierung Status ARCHIV:

Farbmarkierung Status BESTAND:

Farbmarkierung Status G:

Farbmarkierung Status V:

Bitte wählen Sie eine Farbe...

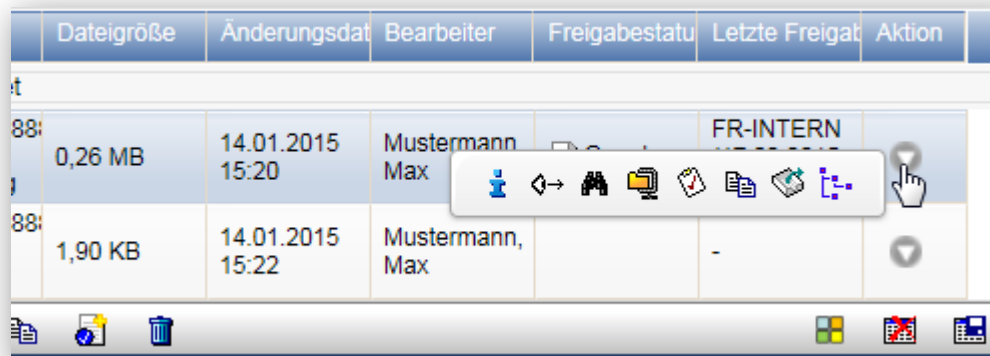
r 255 h 0 °  
g 0 s 100 %  
b 0 v 100 %  
hex #ff0000

✓ OK

- Anpassen der Farben für Statuswerte

## Persönliche Einstellungen (2)

- Aktionen in Tabellen können für eine bessere Ausnutzung des Platzes minimiert dargestellt werden. Aktionen werden bei Bedarf eingeblendet (persönliche Einstellung)

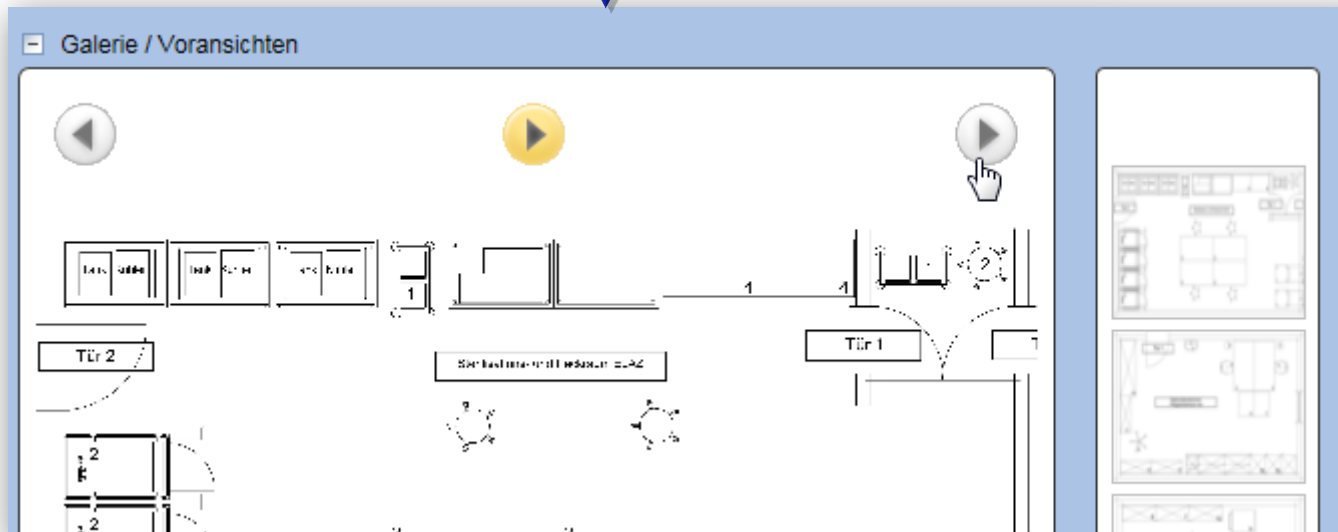
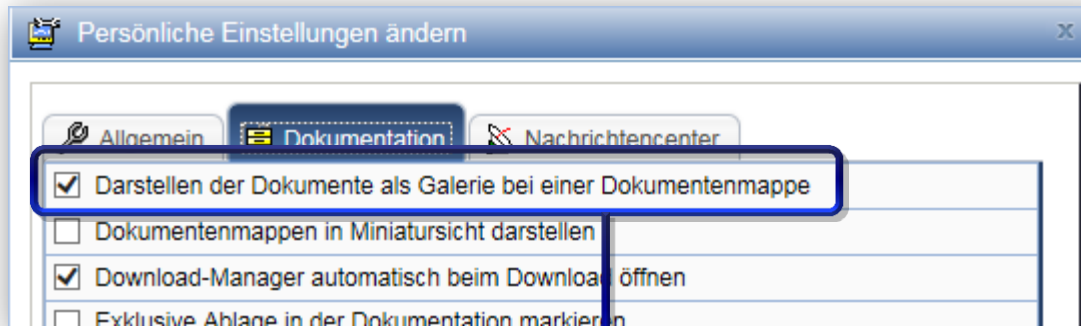


The screenshot shows a table with the following columns: Dateigröße, Änderungsdat, Bearbeiter, Freigabestatu, Letzte Freigab, and Aktion. The table contains two rows of data. A context menu is open over the 'Aktion' column of the first row, displaying several icons for actions like 'Info', 'Refresh', 'Print', 'Copy', 'Paste', 'Delete', and 'Move'.

	Dateigröße	Änderungsdat	Bearbeiter	Freigabestatu	Letzte Freigab	Aktion
88:	0,26 MB	14.01.2015 15:20	Mustermann Max		FR-INTERN	
88:	1,90 KB	14.01.2015 15:22	Mustermann, Max		-	

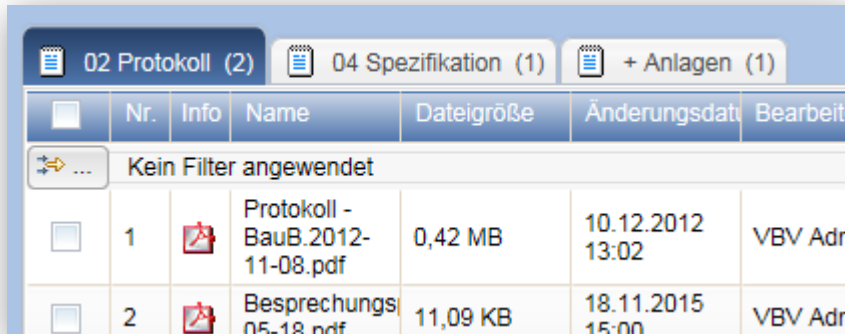
# Persönliche Einstellungen (3)

- Darstellung von Dokumenten in Form einer Galerie in Dokumentenmappen



# Persönliche Einstellungen (4)

- Dokumente in Dokumentenmappen können typisiert dargestellt werden



	Nr.	Info	Name	Dateigröße	Änderungsdat	Bearbeit
Kein Filter angewendet						
<input type="checkbox"/>	1		Protokoll - BauB.2012-11-08.pdf	0,42 MB	10.12.2012 13:02	VBV Adr
<input type="checkbox"/>	2		Besprechungs 05-18.pdf	11,09 KB	18.11.2015 15:00	VBV Adr

- Komponentenweise Gruppierung von Tabellen einstellbar



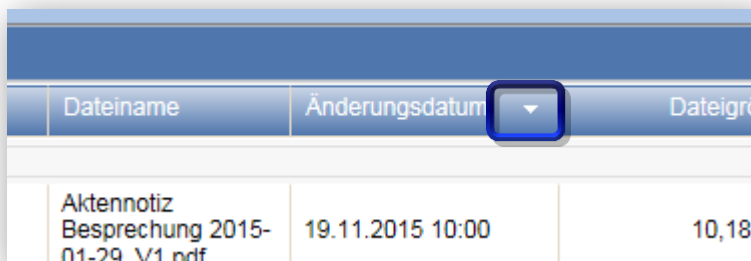
	Nr.	Info	Planbezeichnung	Plantyp	Bearbeit
Kein Filter angewendet					
<input type="checkbox"/>	1		0835500008887000 A-5G G+01 022- 1001	Grundrisspläne	Musterm

- Anzeige der Historie (Vorgängerversionen) in eigener Tabelle auf Eigenschaftenseiten von Dokumenten



Nr.	Info	Dokument	Größe	geändert am
1		Aktennotiz Besprechung 2015-01-29.pdf	10,18 KB	05.02.2015 15:04

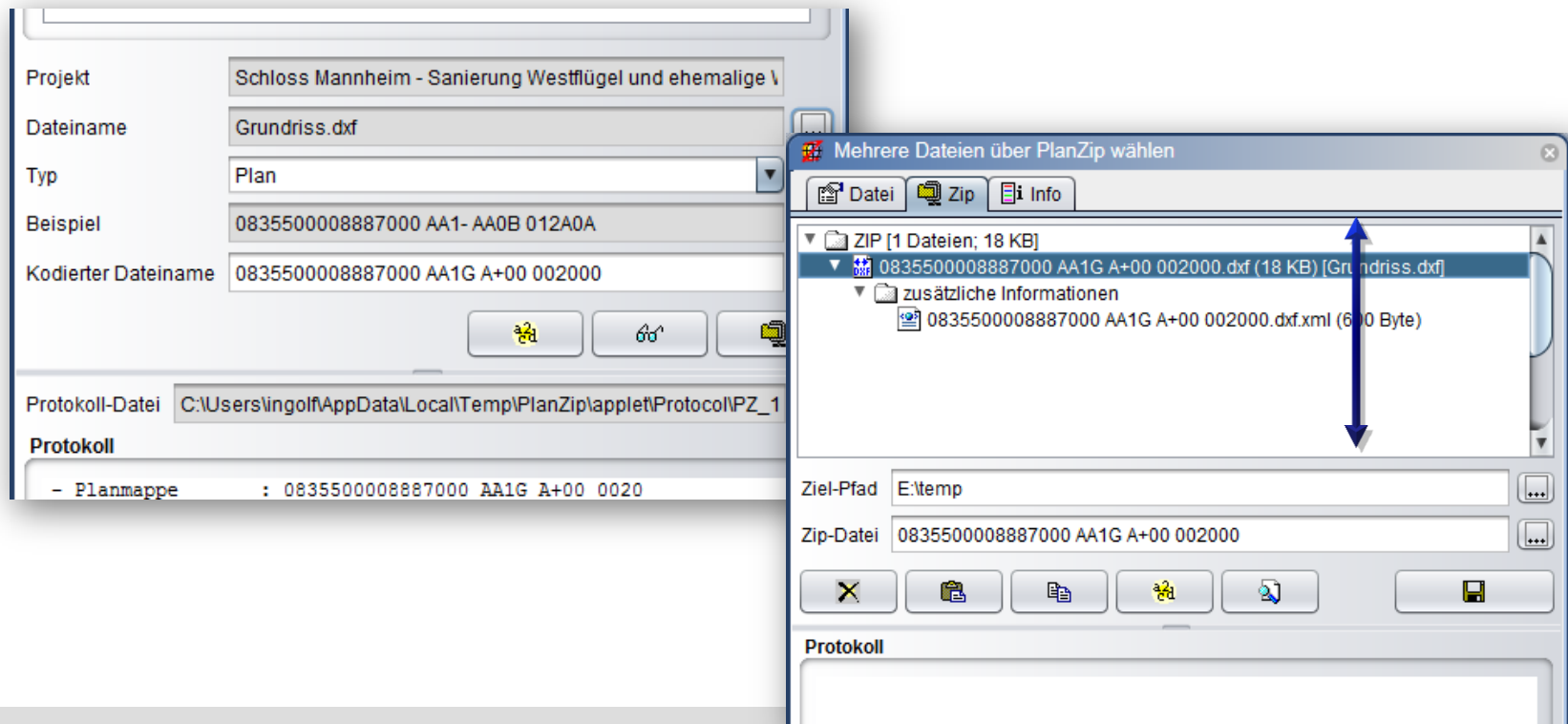
- Die zuletzt eingestellte Sortierung für eine Tabellenart wird jetzt persistent für jeden Anwender gespeichert.



Dateiname	Änderungsdatum	Dateigröße
Aktennotiz Besprechung 2015-01-29_V1.pdf	19.11.2015 10:00	10,18

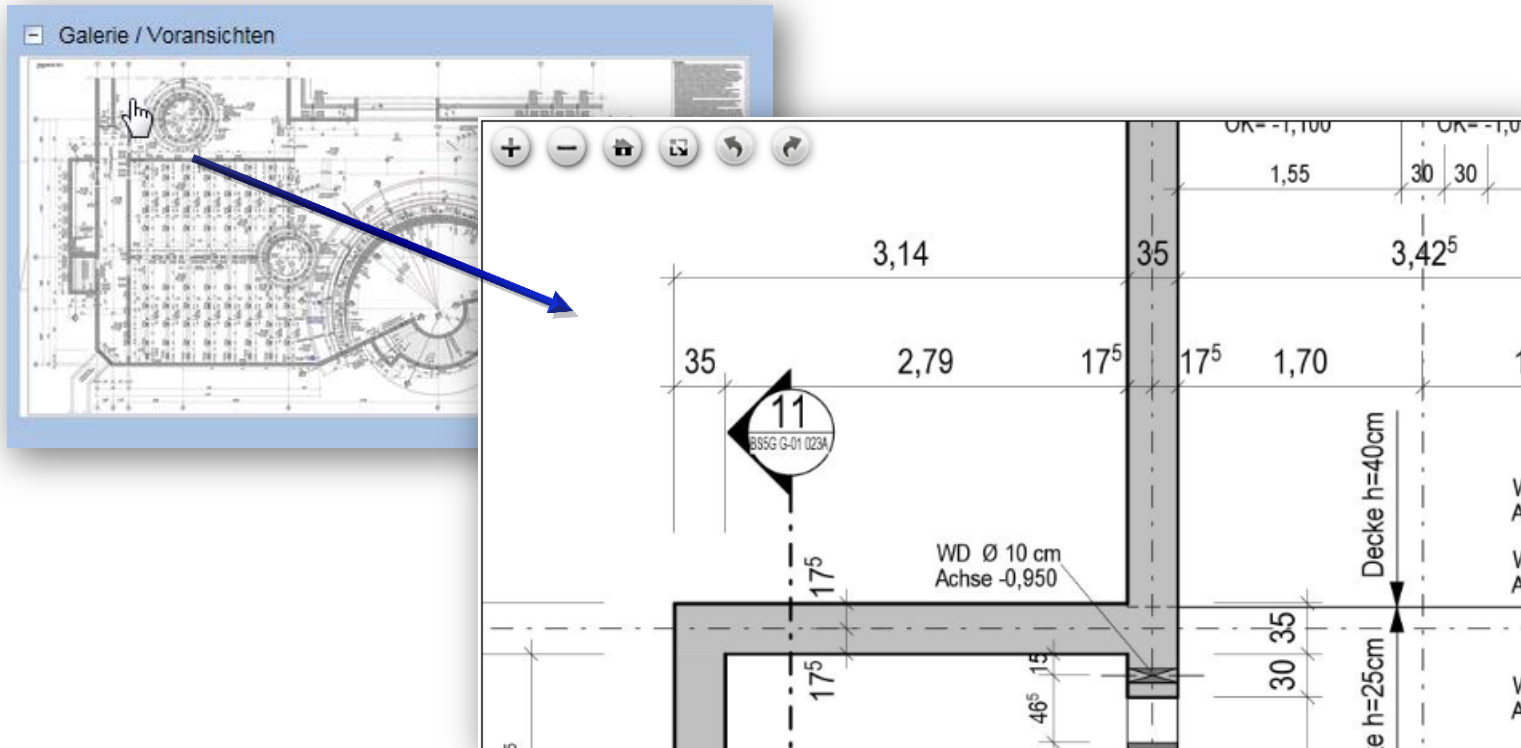
# PlanZip - Anpassungen Oberfläche

- Vereinfachung der Darstellung (ohne Projektauswahl, Versionsnummer und Kodierungsmuster)
- Anzeige der Dokumentkodierung nur noch, wenn diese auch vorhanden ist
- Bessere Platzaufteilung auf der Zip-Karte



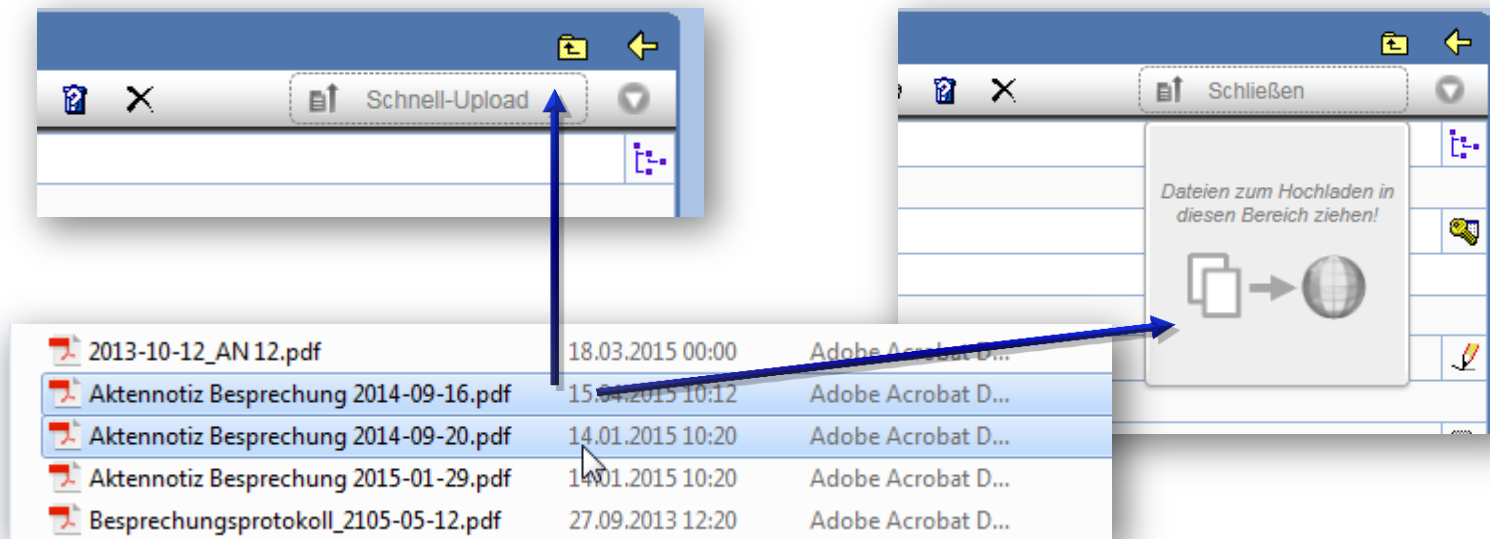


- Stufenloser Zoom als Voransicht von CAD-Dokumenten im PDF Format

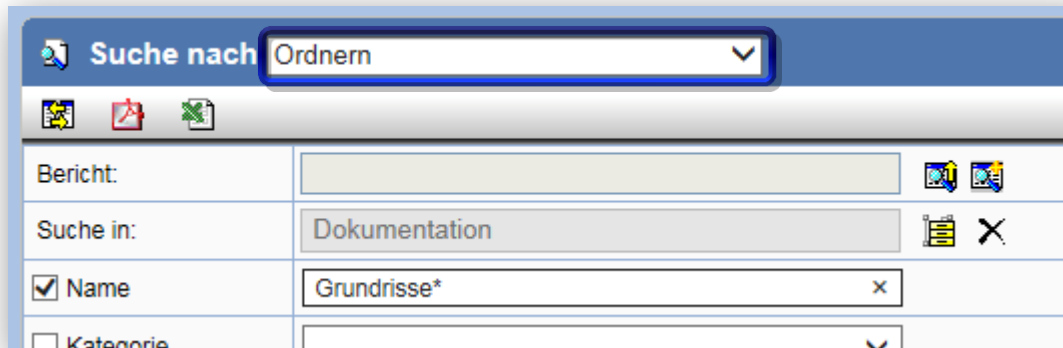


- Beim Ansehen von stufenlosen Voransichten werden analog zum Herunterladen Ausgangsjournale für eine Nachverfolgung erzeugt

- Ziehen von Dokumenten aus dem Dateisystem (Explorer) direkt auf Ablagefeld in Dokumentenmappen; Zielbereich kann vergrößert werden
- Hochladen mehrerer Dokumente gleichzeitig möglich
- Standardeinstellungen werden übernommen; keine weiteren Eingaben nötig
- Dokumente werden für weitere Aktionen automatisch in die Zwischenablage abgelegt



## ➤ Suche nach Ordnern und Fächern



Suche nach **Ordnern**

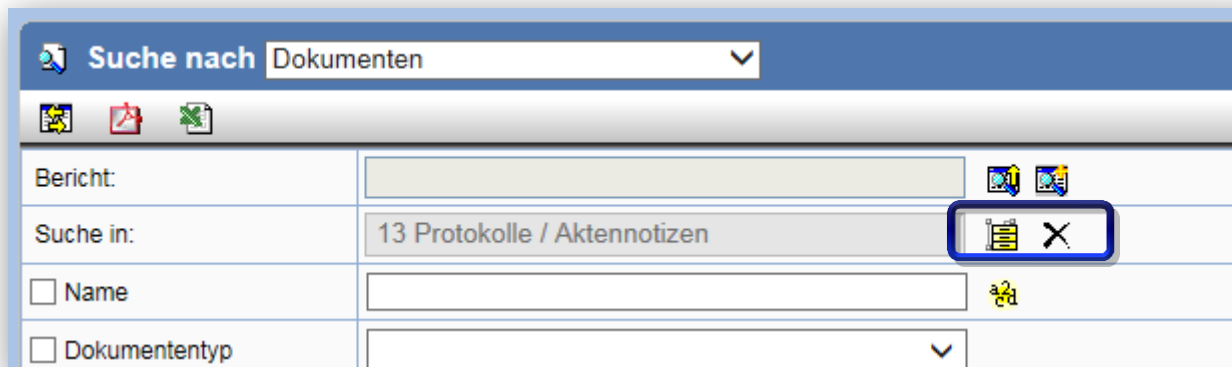
Bericht: [ ]

Suche in: Dokumentation

Name Grundrisse\*

Kategorie

## ➤ Suche ab einem Fach/Ordner – Einschränkung des Suchortes im Suchdialog möglich



Suche nach **Dokumenten**

Bericht: [ ]

Suche in: 13 Protokolle / Aktennotizen

Name

Dokumententyp

## ➤ Darstellung der konfigurierten Kodierung in einem Projekt

Dokumentation	
Name	Dokumentation
Plankodierung	ZZZZZZZZZZZZZZZZ BBSL LLLL ZZLII
Dokumentkodierung	ZZZZZZZZZZZZZZZZ BBZLTTT ZZZ YYMMDD
Status	-

AF9V 3SW- 501vQxFreitext.pdf

### Fachplaner/Gewerke

- A Architekt
- B Bauingenieurplanung
- C Gesamtplanung
- E Elektroanlagen
- F Fördertechnik
- G Gase
- H Heizung
- I Innenausbau
- K Kältetechnik
- L Lüftung/Klima
- M MSR-Technik
- N Nachrichtentechnik
- Q Facilitymanagement
- S Sanitär
- T Tiefbau
- V Vermessung/Aussenanlagen
- Y Bauphysik
- Z Koordinierte Planung

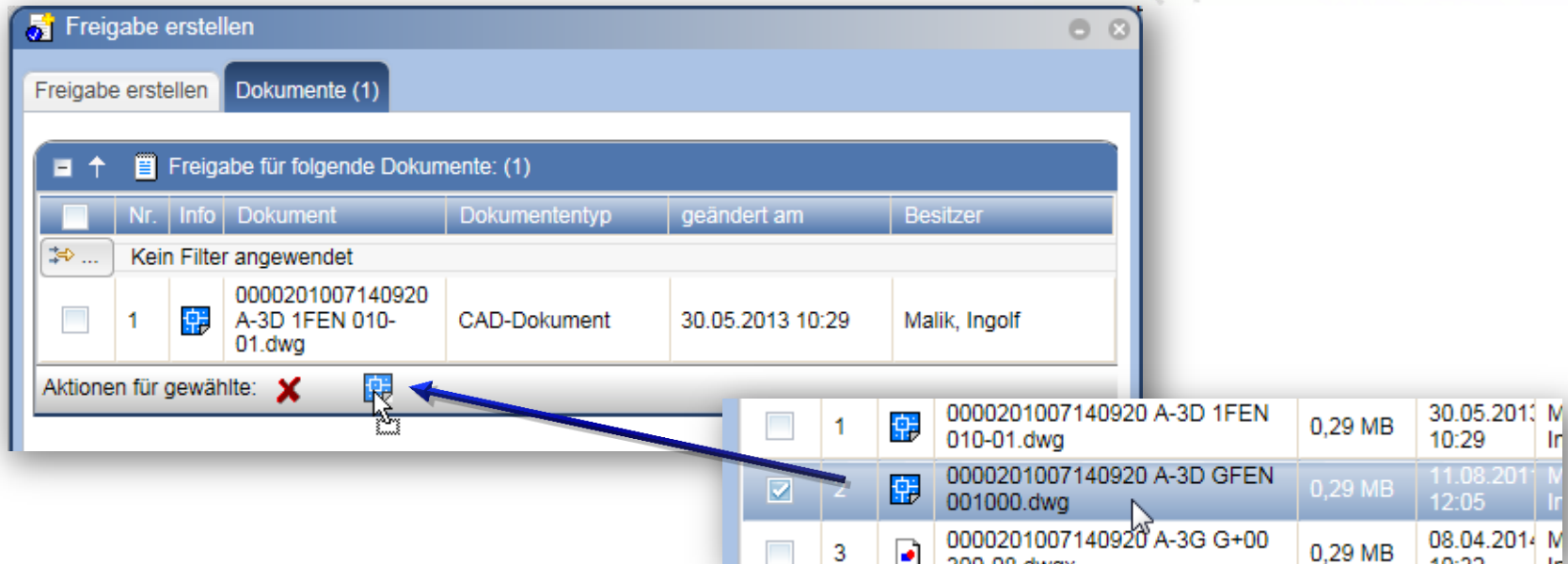
### Fachplaner/Unterteilung (abhängig von 'Fachplaner/Gewerke')

- Für Architekt (A)
  - A Ausbau
  - B Brandschutz
  - F Fassade
  - G Gerüstbau
  - I Amtsintern
  - K Kunst am Bau
  - R Rohbau
  - Z Koordinierte Planung
  - keine Angaben
- Für Bauingenieurplanung (B)
  - B Bewehrung
  - F Fertigteile
  - P Statik
  - S Schalung
  - T Tragwerk
  - V Vordimensionierung
  - Z Prüfstatik
- Für Gesamtplanung (C)
  - Für Kältetechnik (K)
    - keine Angaben
    - I Amtsintern
    - Z Koordinierte Planung
  - Für Lüftung/Klima (L)
    - keine Angaben
    - I Amtsintern
    - Z Koordinierte Planung
  - Für MSR-Technik (M)
    - keine Angaben
    - I Amtsintern
    - Z Koordinierte Planung
  - Für Nachrichtentechnik (N)
    - keine Angaben
    - B Brandmeldeanlagen
    - E Elektroakustische Anlagen
    - I Amtsintern
    - Z Zutrittskontrolle

### Planungsphase

- 1 Grundlagenermittlung
- 2 Vorentwurfsplanung
- 3 Entwurfsplanung
- 4 Genehmigungsplanung
- 5 Ausführungsplanung
- 6 Vorbereitung der Vergabe
- 7 Mitwirkung bei der Vergabe
- 8 Objektüberwachung/Montage
- 9 Bestand/Dokumentation

- Nachträgliches Einfügen von Dokumenten in Freigabedialog via Drag & Drop



Freigabe erstellen

Freigabe erstellen Dokumente (1)

Freigabe für folgende Dokumente: (1)


Nr.	Info	Dokument	Dokumententyp	geändert am	Besitzer
1		0000201007140920 A-3D 1FEN 010-01.dwg	CAD-Dokument	30.05.2013 10:29	Malik, Ingolf

Aktionen für gewählte:

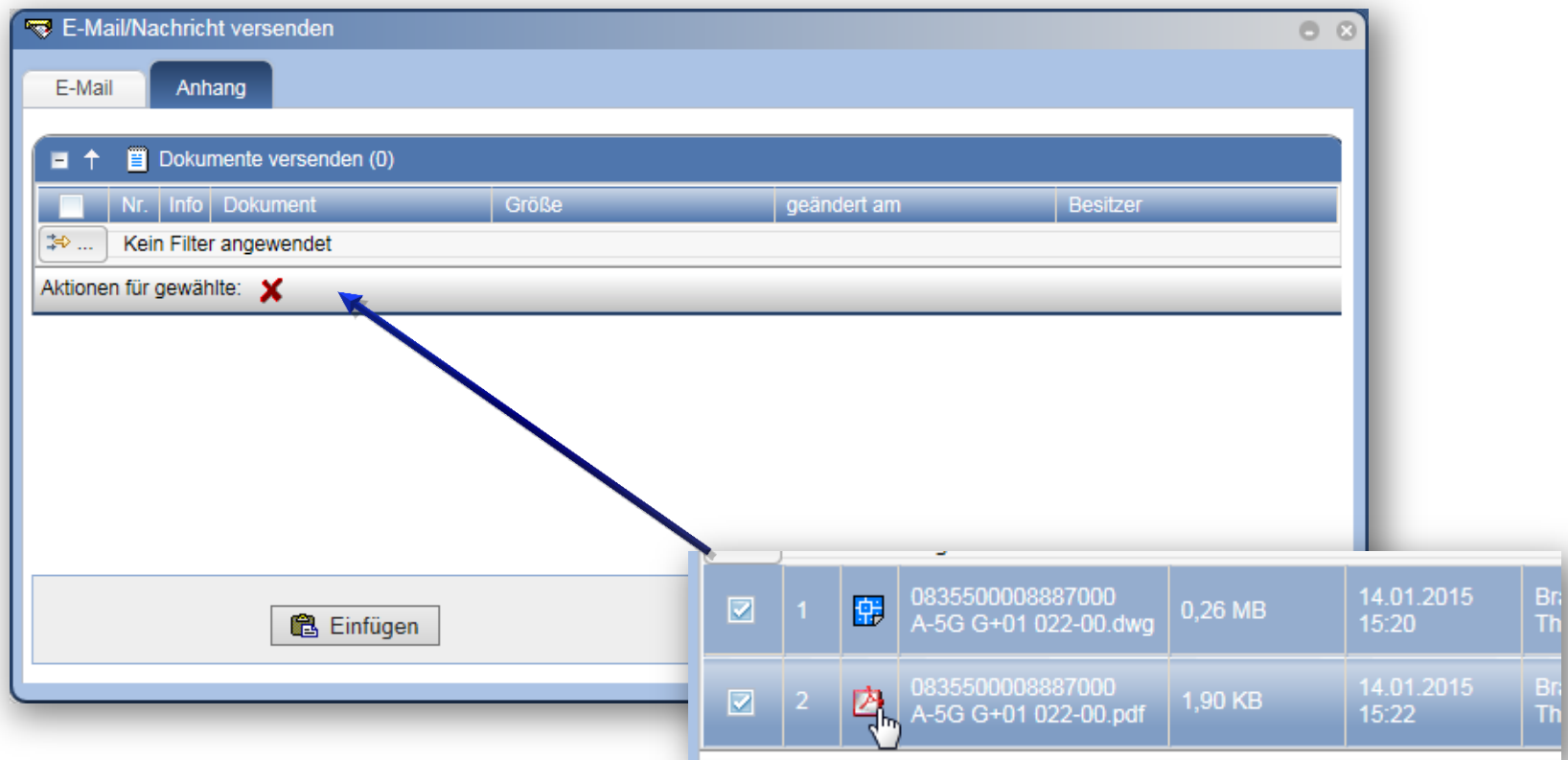
<input type="checkbox"/>	1		0000201007140920 A-3D 1FEN 010-01.dwg	0,29 MB	30.05.2013 10:29	M	Ir
<input checked="" type="checkbox"/>	2		0000201007140920 A-3D GFEN 001000.dwg	0,29 MB	11.08.2011 12:05	M	Ir
<input type="checkbox"/>	3		0000201007140920 A-3G G+00 200-00.dwg	0,29 MB	08.04.2014 10:22	M	Ir

- Vergabe von Stichworten für CAD-Dokumente möglich

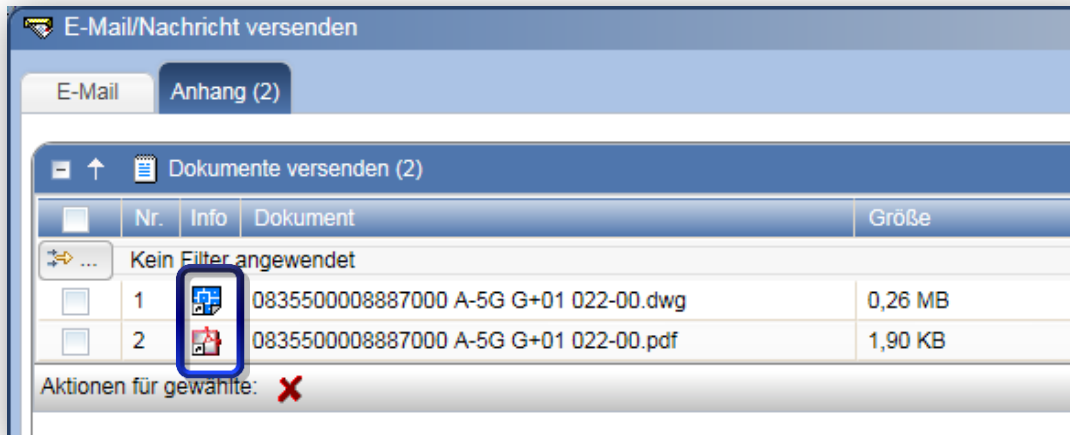
Anderungsdatum	11.08.2011 12:05
Stichworte	Grundriss; Architekt; Vorentwurf
Status	-



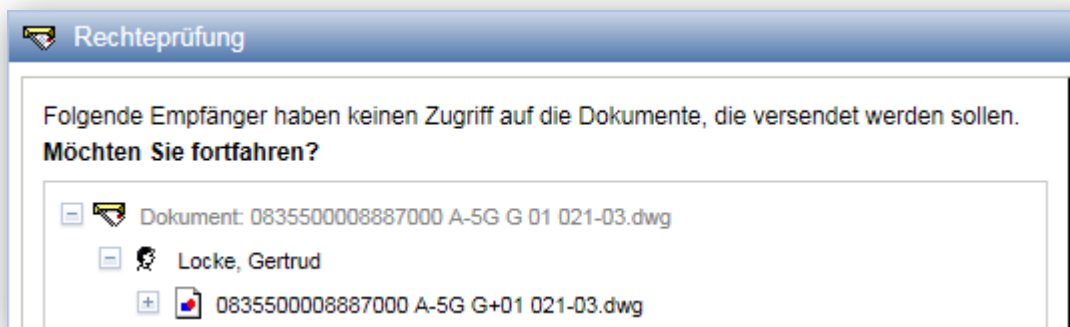
- Verschieben von Dokumenten als Anhänge in E-Mail-Dialog via Drag&Drop



- Verteilen und Versenden per E-Mail von Dokumentverknüpfungen ist möglich

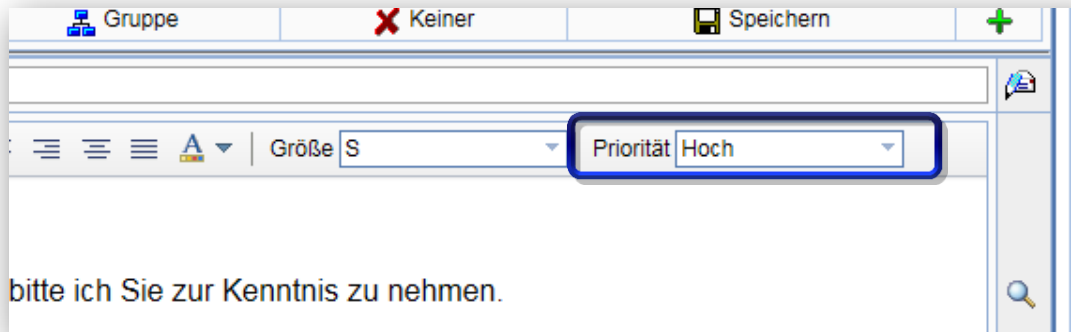


- Prüfung des Zugriffs auf Dokumente vor dem Versenden - mit Hinweis



## E-Mail-Versand (2)

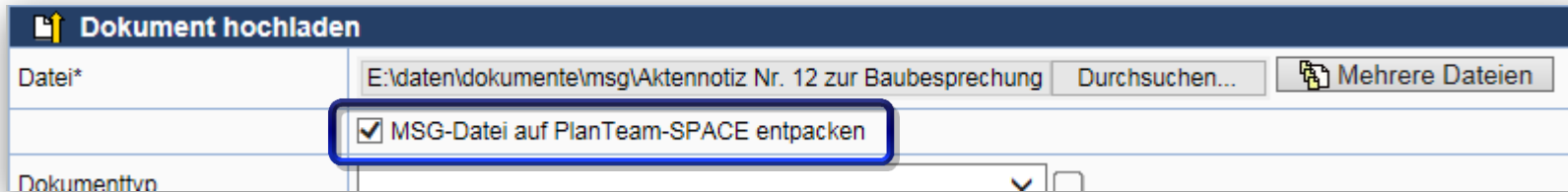
- Angabe und Auswertung von Prioritäten für E-Mails



- Konfigurierte E-Mail-Signaturen werden beim Weiterleiten und Antworten vor eingebundenem Nachrichteninhalte eingefügt



- Entpacken von MSG-Dateien direkt beim Hochladen...



...oder nachträglich



Gleichzeitig wird ein Eingangsjournal (als empfangene Email) im Nachrichtencenter erstellt.